

Операционные результаты за 1 квартал 2019 года

Металлоинвест – ведущий производитель и поставщик железорудной продукции и горячебрикетированного железа (ГБЖ) на мировом рынке, один из региональных производителей высококачественной стали, объявляет операционные результаты за 1 квартал 2019 года.

Комментарии менеджмента

Андрей Варичев, Генеральный директор Управляющей компании Металлоинвест, прокомментировал:

«В 1 квартале 2019 года Компания увеличила поставки окатышей на 8% и ГБЖ/ПВЖ – на 10% по сравнению с 1 кварталом 2018 года. Таким образом, в соответствии со стратегией по увеличению доли продукции высокого передела в структуре продаж, в отчетном периоде доля окатышей и ГБЖ/ПВЖ в общем объеме отгрузок железорудной продукции составила 74% по сравнению с 69% в 1 квартале 2018 года. При этом, несмотря на продолжавшуюся в 1 квартале реализацию ряда проектов по модернизации производственных мощностей, в том числе реконструкцию ЭСПЦ¹ и горячие испытания гибкой модульной печи на Уральской Стали, объемы реализации чугуна и стальной продукции сохранились на уровне аналогичного периода прошлого года».

Производство по видам продукции

тыс. тонн	1К 2019	4К 2018	Изм., %	1К 2018	Изм., %
Железная руда ²	9 602	10 347	-7,2%	9 893	-2,9%
Окатыши	6 840	6 885	-0,7%	6 691	2,2%
ГБЖ/ПВЖ	2 020	1 997	1,2%	2 021	0,0%
Чугун	678	787	-13,9%	716	-5,3%
Сталь	1 185	1 324	-10,5%	1 237	-4,2%

Отгрузка по видам продукции

тыс. тонн	1К 2019	4К 2018	Изм., %	1К 2018	Изм., %
Железная руда ²	1 624	2 305	-29,5%	1 880	-13,6%
Окатыши	3 336	3 480	-4,1%	3 085	8,1%
ГБЖ/ПВЖ	1 224	1 035	18,3%	1 111	10,2%
Чугун	532	559	-4,8%	531	0,2%
Стальная продукция	1 126	1 198	-6,0%	1 134	-0,7%

¹ ЭСПЦ – электросталеплавильный цех

² Железорудный концентрат и аглоруда (здесь и далее)

1. Железородная продукция

1.1 Производство

- В 1К 2019 Металлоинвест произвел 9,6 млн тонн железной руды. Снижение объемов производства на 7,2% кв/кв³ и на 2,9% г/г⁴ связано с плановым ремонтом оборудования на ЛГОКе, а также изменением качественных характеристик добытой руды на ЛГОКе и МГОКе. Сокращение объемов производства кв/кв обусловлено также сокращением календарного времени работы
- Выпуск окатышей в 1К 2019 сохранился практически на уровне 4К 2018 (-0,7% кв/кв) и составил 6,8 млн тонн. При этом рост производства окатышей на 2,2% г/г связан с увеличением производительности ОМ-3⁵ на МГОКе
- Объем производства ГБЖ/ПВЖ сохранился на уровне 1К 2018 (2,0 млн т), что на 1,2% выше показателя кв/кв в связи с проведением в 4К 2018 капитального ремонта ЦГБЖ-1 на ЛГОКе

Производство железной руды млн тонн



Производство окатышей, ГБЖ/ПВЖ млн тонн



³ Здесь и далее кв/кв означает сравнение с 4К 2018 (если не указано иное)

⁴ Здесь и далее г/г означает сравнение с 1К 2018 (если не указано иное)

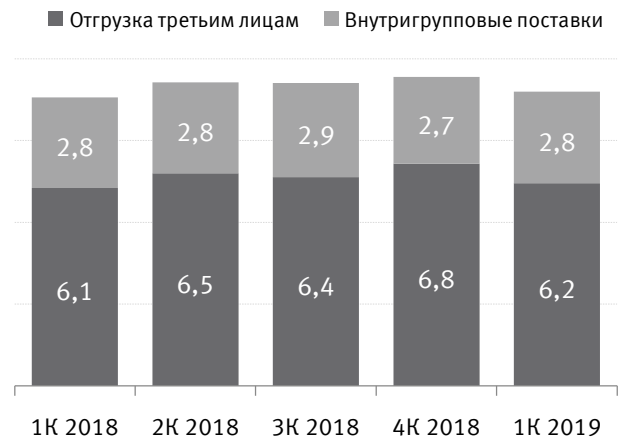
⁵ ОМ-3 - Обжиговая машина №3



1.2 Отгрузка

- По итогам 1К 2019 объем отгрузок железорудной продукции внешним потребителям вырос на 1,8% г/г и составил 6,2 млн тонн, что связано с изменением сортамента выпускаемой продукции: отгрузка окатышей выросла на 8,1%, отгрузка ГБЖ/ПВЖ на 10,2%
- Доля продукции с высокой добавленной стоимостью (окатыши и ГБЖ/ПВЖ) в общем объеме отгрузок железорудной продукции Компании по итогам 1К 2019 составила 73,6% против 66,2% в 4К 2018 и 68,9% в 1К 2018
- В 1К 2019 доля отгрузок железорудной продукции на внутренний рынок составила 56,9% по сравнению с 61,0% в 4К 2018 и 70,5% в 1К 2018
- Объем экспортных поставок за отчетный период увеличился – отгрузки железорудной продукции в Европу выросли до 25,9% (по сравнению с 21,3% в 4К 2018 и 18,0% в 1К 2018), в Азию до 11,3% (7,2% в 4К 2018 и 4,2% в 1К 2018)

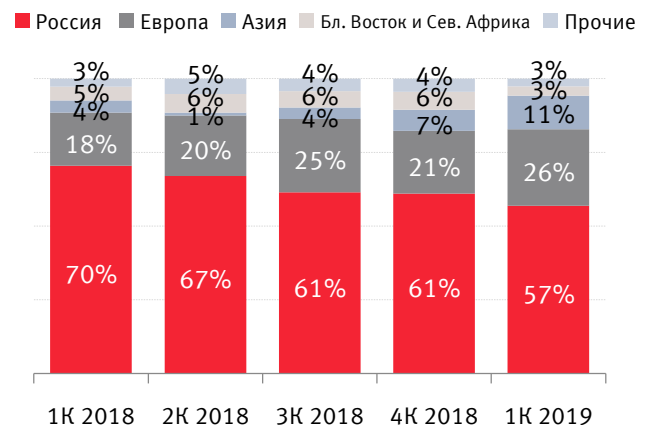
Отгрузка железорудной продукции млн тонн



Отгрузка внешним потребителям млн тонн



Отгрузка по рынкам сбыта*



* Отгрузка железной руды, окатышей и ГБЖ/ПВЖ

2. Metallургическая продукция

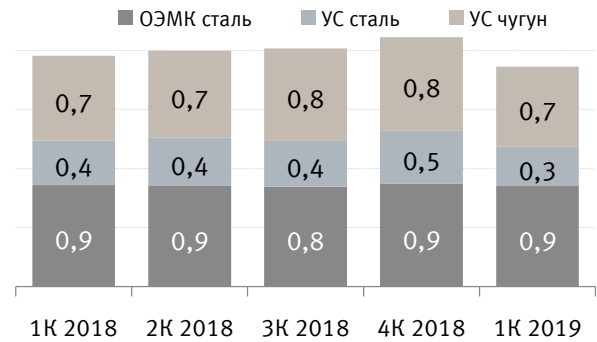
2.1 Производство

- Производство чугуна в 1К 2019 сократилось на 13,9% кв/кв и на 5,3% г/г в результате осуществления в отчетном периоде ремонтов доменных печей, а также сокращения внутреннего потребления чугуна в соответствии с потребностями
- Объем выплавки стали снизился в 1К 2019 на 10,5% кв/кв и на 4,2% г/г до 1,2 млн тонн, что связано, в основном, с проведением реконструкции и горячих испытаний ГМП⁶ на Уральской Стали, а также изменением сортамента продукции ОЭМК

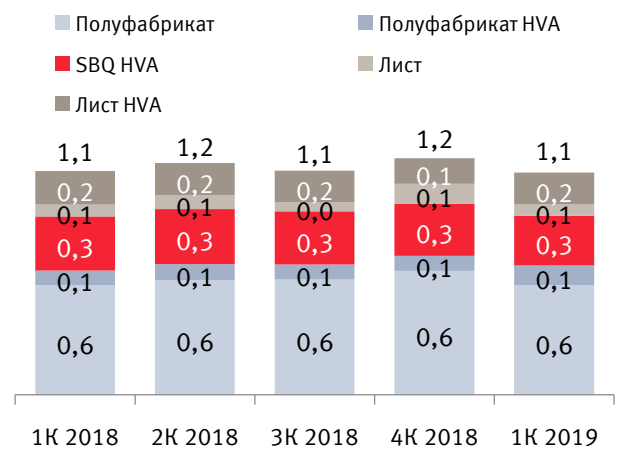
2.2 Отгрузка

- Доля отгрузок стальной продукции HVA⁷ по итогам 1К 2019 составила 45,6% (по сравнению с 39,2% в 4К 2018 и 45,9% в 1К 2018)
- По итогам 1К 2019 доля поставок металлургической продукции на российский рынок сохранилась на уровне 4К 2018 (29,0% и 29,7% соответственно)
- В 1К 2019 более чем в 2 раза кв/кв и на 43,5% г/г увеличились поставки на Ближний Восток и в Северную Африку (доля составила 26,5%) в основном в результате увеличения отгрузок потребителям в Турции

Производство металлургической продукции



Отгрузка внешним потребителям



Отгрузка по рынкам сбыта**



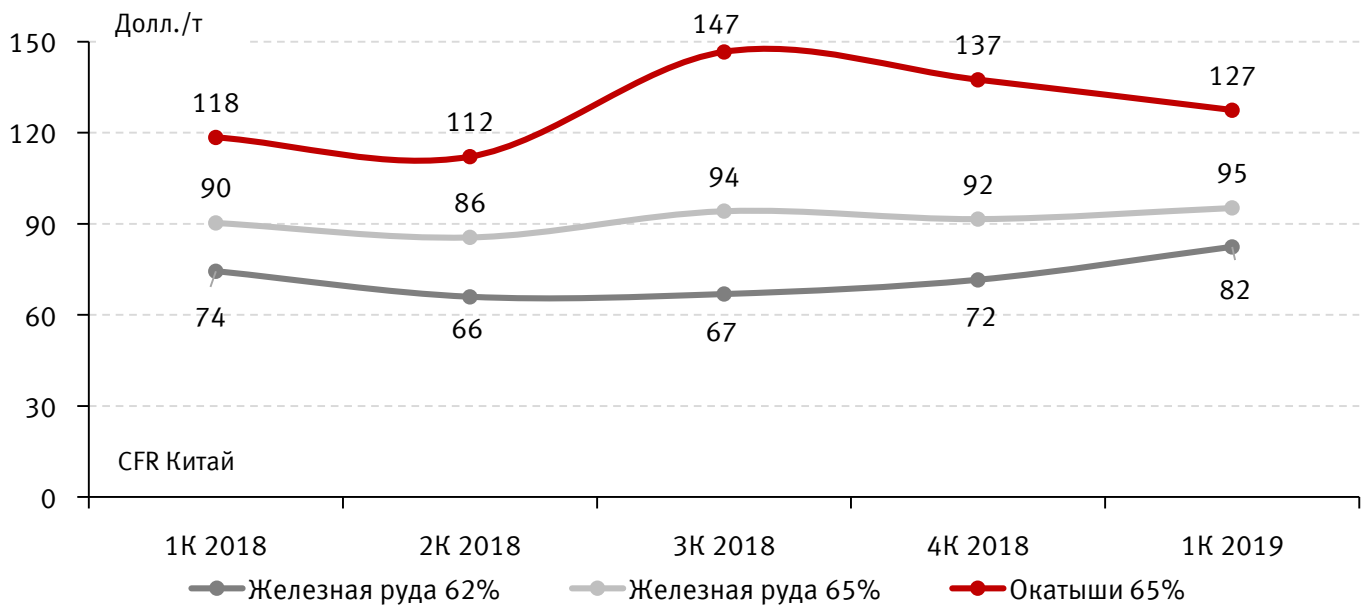
** Отгрузка чугуна и стальной продукции

⁶ ГМП – гибкая модульная печь (FMF – Flexible Module Furnace)

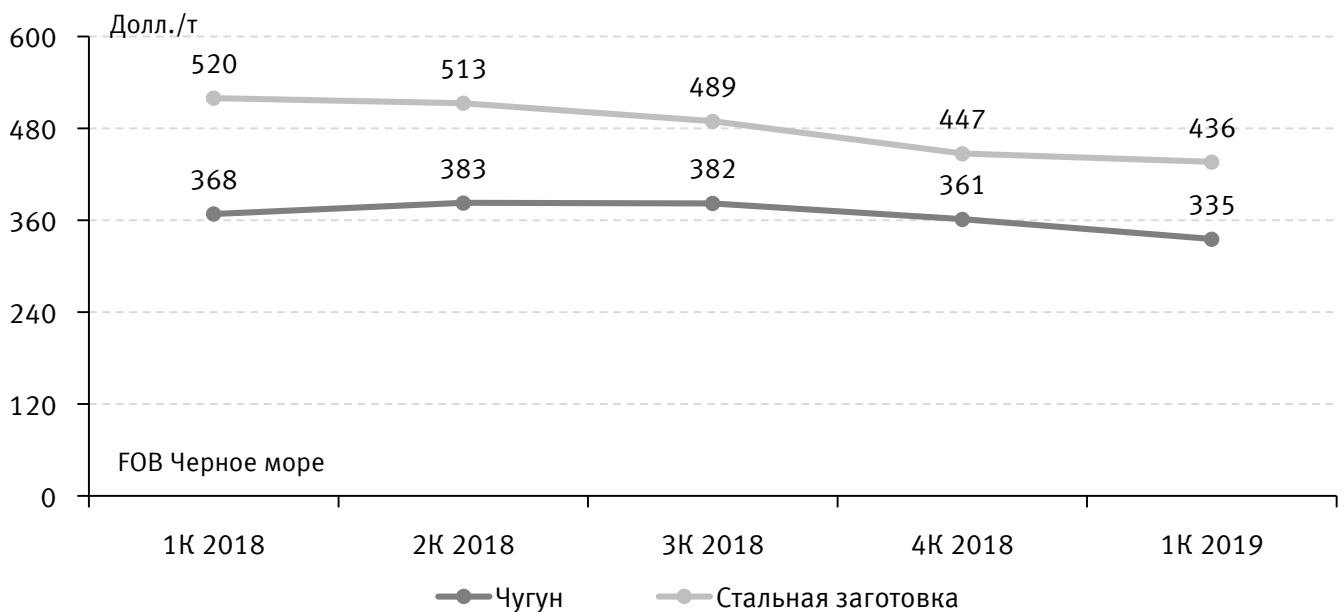
⁷ HVA – high value-added, с высокой добавленной стоимостью. Перечень стальной продукции по видам более подробно представлен в Приложении ниже

3. Динамика мировых цен на железорудную и металлургическую продукцию ⁸

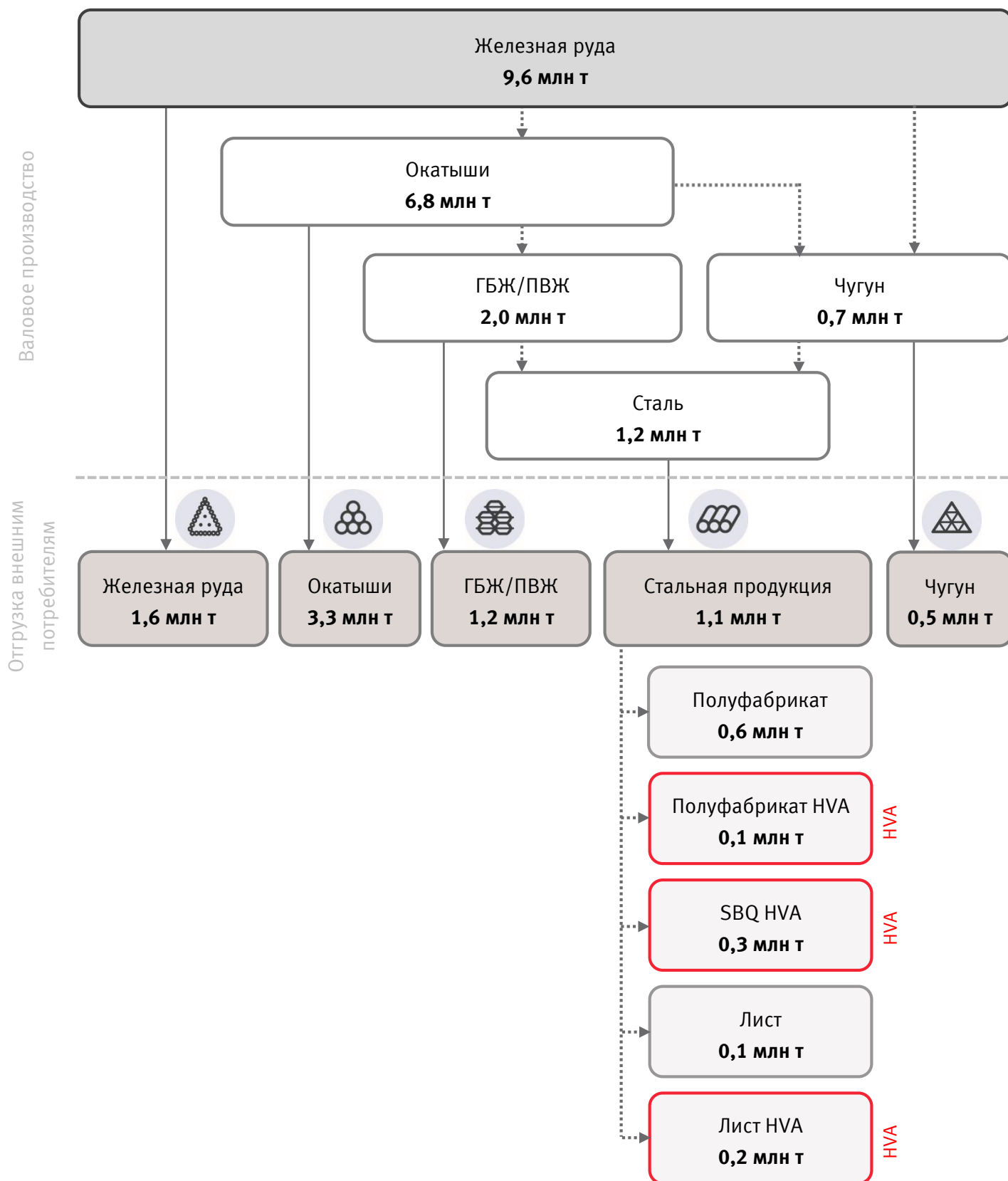
3.1 Железородная продукция



3.2 Металлургическая продукция



⁸ Источник: Fastmarkets, средние цены за квартал

Схема производства и отгрузки продукции за 1 квартал 2019 года


Приложение

Консолидированные результаты Компании – Железородная продукция

Производство

тыс. тонн	1К 2019	4К 2018	Изм., %	1К 2018	Изм., %
Железная руда*	9 602	10 347	-7,2%	9 893	-2,9%
Окатыши	6 840	6 885	-0,7%	6 691	2,2%
ГБЖ/ПВЖ	2 020	1 997	1,2%	2 021	0,0%

Отгрузка по видам продукции**

тыс. тонн	1К 2019	4К 2018	Изм., %	1К 2018	Изм., %
Железная руда*	1 624	2 305	-29,5%	1 880	-13,6%
Окатыши	3 336	3 480	-4,1%	3 085	8,1%
ГБЖ/ПВЖ	1 224	1 035	18,3%	1 111	10,2%
Прочее***	12	5	-	11	9,1%
Итого	6 197	6 825	-9,2%	6 087	1,8%

Отгрузка по географическому положению****

тыс. тонн	1К 2019	4К 2018	Изм., %	1К 2018	Изм., %
Россия	3 528	4 161	-15,2%	4 290	-17,8%
Европа	1 604	1 451	10,5%	1 093	46,8%
Азия	702	493	42,4%	254	-
Бл. Восток и Сев. Африка	199	416	-52,2%	281	-29,2%
Прочие	163	304	-46,4%	169	-3,6%
Итого	6 197	6 825	-9,2%	6 087	1,8%

* Железная руда включает в себя концентрат и аглоруду

** Отгрузка с комбинатов (отклонение от показателей реализации, возможно в связи с изменением товарно-материальных запасов на складах трейдеров, что является нематериальным)

*** Мелочь ГБЖ и отсева окатышей ЛГОК

**** Железная руда, окатыши, ГБЖ/ПВЖ, мелочь ГБЖ и отсева окатышей

Приложение

Консолидированные результаты Компании – Metallurgical production

Производство

тыс. тонн	1К 2019	4К 2018	Изм., %	1К 2018	Изм., %
Чугун	678	787	-13,9%	716	-5,3%
Сталь	1 185	1 324	-10,5%	1 237	-4,2%

Отгрузка по видам продукции*

тыс. тонн	1К 2019	4К 2018	Изм., %	1К 2018	Изм., %
Чугун	532	559	-4,8%	531	0,2%
Стальная продукция, в т.ч.**:	1 126	1 198	-6,0%	1 134	-0,7%
Полуфабрикат	554	628	-11,8%	555	-0,2%
Полуфабрикат HVA	102	77	32,5%	75	36,0%
SBQ HVA	250	264	-5,3%	274	-8,8%
Лист	59	100	-41,0%	59	0,0%
Лист HVA	161	129	24,8%	171	-5,8%
Итого, в т.ч.	1 658	1 757	-5,6%	1 665	-0,4%
Стальная продукция HVA	513	470	9,1%	520	-1,3%

Отгрузка по географическому положению

тыс. тонн	1К 2019	4К 2018	Изм., %	1К 2018	Изм., %
Россия	481	522	-7,9%	421	14,3%
Европа	166	285	-41,8%	331	-49,8%
Азия	99	186	-46,8%	106	-6,6%
Бл. Восток и Сев. Африка	439	205	-	306	43,5%
Прочие	473	559	-15,4%	501	-5,6%
Итого	1 658	1 757	-5,6%	1 665	-0,4%

* Отгрузка с комбинатов (отклонение от показателей реализации, возможно в связи с изменением товарно-материальных запасов на складах трейдеров, что является нематериальным)

** Категории стальной продукции включают:

Полуфабрикат – блюм, литой квадрат, квадратная заготовка с ОЭМК и литая заготовка с Уральской Стали

Полуфабрикат HVA – трубная заготовка, арматурная сталь с ОЭМК

SBQ HVA – сортовой прокат, бунт, прутки с ОЭМК

Лист – листовой прокат с Уральской Стали

Лист HVA – штрипс, прокат листовой конструкционный, прокат для мостостроения с Уральской Стали

Приложение

Операционные результаты Горнорудного сегмента Компании

ЛГОК

Производство

тыс. тонн	1К 2019	4К 2018	Изм., %	1К 2018	Изм., %
Концентрат	5 020	5 590	-10,2%	5 295	-5,2%
Окатыши	2 195	2 252	-2,5%	2 222	-1,2%
ГБЖ	1 191	1 174	1,4%	1 196	-0,4%

Отгрузка

тыс. тонн	1К 2019	4К 2018	Изм., %	1К 2018	Изм., %
Концентрат	2 429	2 973	-18,3%	2 542	-4,4%
Окатыши	448	487	-8,0%	461	-2,8%
ГБЖ	1 277	1 079	18,4%	1 189	7,4%
Прочее	126	94	34,0%	109	15,6%
Итого	4 281	4 632	-7,6%	4 301	-0,5%

Вкл. внутригрупповые

Концентрат	1 558	1 267	23,0%	1 486	4,8%
Окатыши	125	80	56,3%	137	-8,8%
ГБЖ	100	76	31,6%	112	-10,7%
Прочее	114	89	28,1%	98	16,3%

МГОК

Производство

тыс. тонн	1К 2019	4К 2018	Изм., %	1К 2018	Изм., %
Аглоруда	414	409	1,2%	410	1,0%
Концентрат	4 168	4 347	-4,1%	4 188	-0,5%
Окатыши	3 613	3 738	-3,3%	3 475	4,0%

Отгрузка

тыс. тонн	1К 2019	4К 2018	Изм., %	1К 2018	Изм., %
Аглоруда	326	361	-9,7%	304	7,2%
Концентрат	860	671	28,2%	966	-11,0%
Окатыши	3 527	3 788	-6,9%	3 246	8,7%
Итого	4 714	4 821	-2,2%	4 516	4,4%

Вкл. внутригрупповые

Аглоруда	0	49	-	0	-
Концентрат	434	384	13,0%	447	-2,9%
Окатыши	514	715	-28,1%	484	6,2%

Приложение
Операционные результаты Металлургического сегмента Компании
ОЭМК
Производство

тыс. тонн	1К 2019	4К 2018	Изм., %	1К 2018	Изм., %
Окатыши	1 033	896	15,3%	993	4,0%
ПВЖ	829	823	0,7%	825	0,5%
Сталь	851	874	-2,6%	860	-1,0%

Отгрузка

тыс. тонн	1К 2019	4К 2018	Изм., %	1К 2018	Изм., %
ПВЖ	47	32	46,9%	34	38,2%
Стальная продукция	805	824	-2,3%	811	-0,7%
Итого	852	857	-0,6%	845	0,8%

Уральская Сталь
Производство

тыс. тонн	1К 2019	4К 2018	Изм., %	1К 2018	Изм., %
Чугун	678	787	-13,9%	716	-5,3%
Сталь	334	450	-25,8%	378	-11,6%

Отгрузка

тыс. тонн	1К 2019	4К 2018	Изм., %	1К 2018	Изм., %
Чугун	532	559	-4,8%	531	0,2%
Стальная продукция	321	374	-14,2%	323	-0,6%
Итого	853	933	-8,6%	854	-0,1%

Контакты для инвесторов

За дополнительной информацией, пожалуйста, обращайтесь в Департамент по связям с инвесторами и рейтинговыми агентствами или пишите нам на электронный адрес ir@metalloinvest.com

**Артем Лаврицев**

Директор департамента

Т: +7 (495) 981 55 55, доб. 7243

Металлоинвест – ведущий производитель и поставщик железорудной продукции и горячебрикетированного железа (ГБЖ) на мировом рынке, один из региональных производителей высококачественной стали. Компания обладает вторыми по величине в мире разведанными запасами железной руды и имеет одни из самых низких показателей себестоимости производства ЖРС.

100% акций Металлоинвеста контролируются ООО «Холдинговая компания ЮэСэм», основным бенефициаром которого является Алишер Усманов (49%).