

## Операционные результаты за 3К 2018

Металлоинвест – ведущий производитель и поставщик железорудной продукции и горячебрикетированного железа (ГБЖ) на мировом рынке, один из региональных производителей высококачественной стали, объявляет операционные результаты за 3-й квартал 2018 г.

### Комментарии менеджмента

Андрей Варичев, Генеральный директор Управляющей компании Metalloinvest, прокомментировал:

«По итогам девяти месяцев мы отмечаем существенный рост производства по всем основным видам продукции. Традиционное проведение плановых ремонтных работ на основном технологическом оборудовании в третьем квартале оказало влияние на операционные результаты Компании по сравнению со вторым кварталом.

В соответствии со стратегией увеличения доли продукции с высокой добавленной стоимостью отгрузка окатышей и ГБЖ в январе-сентябре составила 72% от общего объема продаж железорудной продукции по сравнению с 60% за аналогичный период прошлого года. Доля отгрузок стальной продукции с высокой добавленной стоимостью стабильно составляет около половины общего объема продаж стали».

### Железорудная продукция

- В 3К 2018 Metalloinvest произвел 10,0 млн тонн железной руды<sup>1</sup>, снижение на 1,3%<sup>2</sup> в основном в результате проведения плановых ремонтов оборудования на ЛГОКе и МГОКе. Выпуск железной руды за 9М 2018 составил 30,0 млн тонн (-0,6% по сравнению с 9М 2017)
- Компания увеличила выпуск окатышей на 2,4% до 7,1 млн тонн в 3К 2018 преимущественно в связи с частичным изменением графика проведения ремонтных работ на ЛГОКе. За 9М 2018 Компания произвела 20,8 млн тонн окатышей (+11,8% по сравнению с 9М 2017)
- В 3К 2018 производство ГБЖ/ПВЖ снизилось на 9,4% до 1,8 млн тонн в основном в результате проведения плановых капитальных ремонтов на двух установках ГБЖ. За 9М 2018 Компания произвела 5,8 млн тонн ГБЖ/ПВЖ (+15,6% по сравнению с 9М 2017)
- Доля отгрузок железорудной продукции с высокой добавленной стоимостью (окатыши, ГБЖ/ПВЖ) по итогам 3К 2018 выросла до 75% по сравнению с 72% во 2К 2018

### Металлургическая продукция

- В 3К 2018 Metalloinvest увеличил объем выпуска чугуна на 6,5% до 0,8 млн тонн в основном в связи с завершением капитального ремонта одной из доменных печей Уральской Стали во 2К 2018. За 9М 2018 Компания произвела 2,2 млн тонн чугуна (+11,3% по сравнению с 9М 2017)
- В 3К 2018 объем выплавки стали составил 1,2 млн тонн, снижение на 2,2% в основном в результате усложнения сортамента на ОЭМК и планового капитального ремонта Стана 2800 на Уральской Стали. За 9М 2018 Компания произвела 3,7 млн тонн стали (+3,8% по сравнению с 9М 2017)
- В 3К 2018 доля отгрузок стальной продукции HVA<sup>3</sup> по итогам 3К 2018 сохранилась практически на уровне 2К 2018 и составила 44%

<sup>1</sup> Железорудный концентрат и аглоруда (здесь и далее)

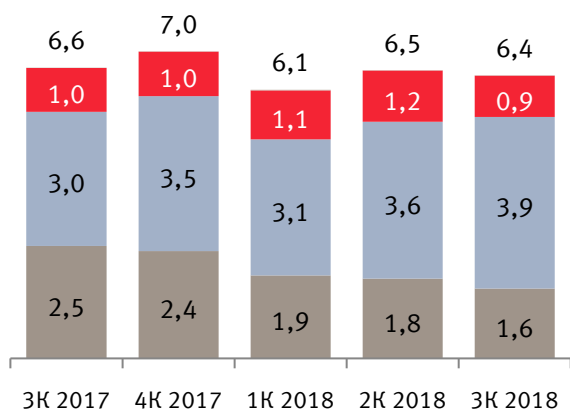
<sup>2</sup> Здесь и далее сравнение с 2К 2018 (если не указано иное)

<sup>3</sup> HVA – high value-added, с высокой добавленной стоимостью. Перечень стальной продукции по видам более подробно представлен в Приложении на стр.8

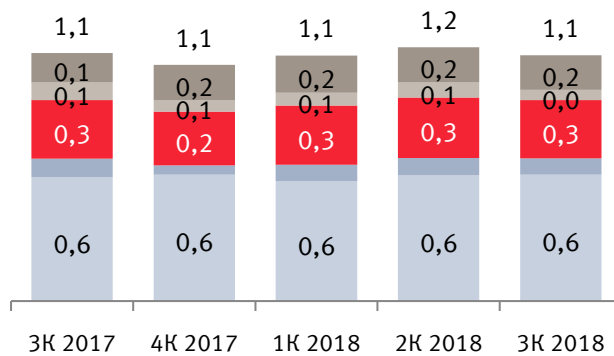
**Отгрузка внешним потребителям**

млн тонн

■ Железная руда ■ Окатыши ■ ГБЖ/ПВЖ ■ Прочее


**Отгрузка внешним потребителям**

млн тонн

 ■ Полуфабрикат ■ Полуфабрикат HVA  
 ■ SBQ HVA ■ Лист  
 ■ Лист HVA


Комплекс ГБЖ-3, ЛГОК

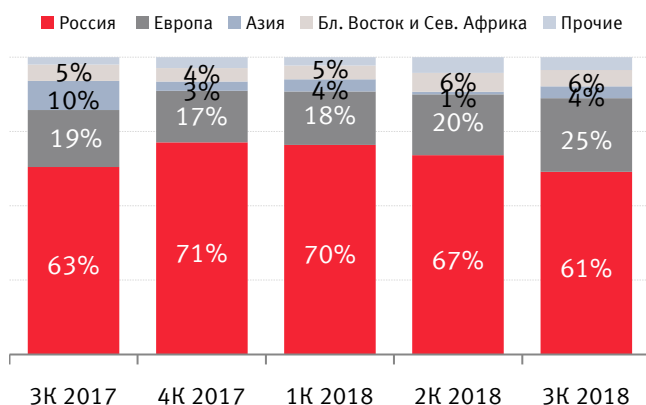
### Отгрузка железорудной продукции

- В 3К 2018 общий объем отгрузок железорудной продукции внешним потребителям снизился на 1,7% до 6,4 млн тонн с 6,5 млн тонн во 2К 2018
- В 3К 2018 доля отгрузок железорудной продукции в Россию составила 61% по сравнению с 67% во 2К 2018 в связи с перераспределением объемов на экспортные рынки
- По итогам 3К 2018 по сравнению с 2К 2018 доля отгрузок железорудной продукции в Европу выросла до 25% с 20% в основном вследствие увеличения отгрузки ГБЖ и высококачественного концентрата в адрес европейских потребителей
- В 3К 2018 доля отгрузок железорудной продукции в Азию выросла до 4% по сравнению с 1% в прошлом квартале в результате продажи дополнительных объемов окатышей потребителям из Японии
- По итогам 3К 2018 доли отгрузок железорудной продукции на Ближний Восток и Северную Африку и в прочие регионы практически не изменилась и составила 6% и 4% соответственно

### Отгрузка металлургической продукции

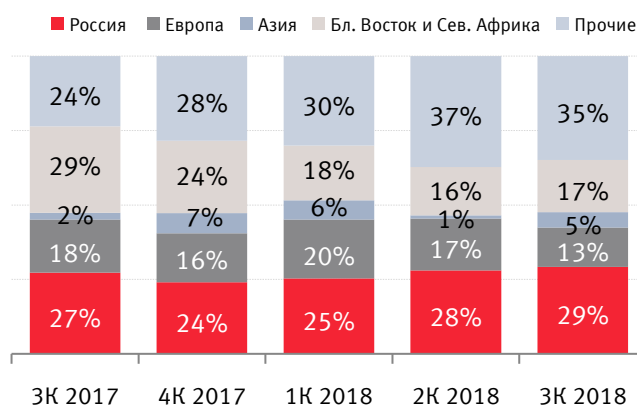
- В 3К 2018 общий объем отгрузок чугуна и стальной продукции внешним потребителям снизился на 2,2% до 1,7 млн тонн
- По итогам 3К 2018 доли России, стран Ближнего Востока и Северной Африки и прочих регионов в отгрузках металлургической продукции практически не изменились и составили 29%, 17% и 35% соответственно
- В 3К 2018 доля поставок металлургической продукции в Европу снизилась до 13% по сравнению с 17% во 2К 2018 в результате перераспределения поставок чугуна на другие направления
- В 3К 2018 доля отгрузок, приходящаяся на страны Азии, выросла до 5% с 1% во 2К 2018 вследствие более высоких объемов продаж металлургической продукции потребителям из Филиппин и Японии

#### Отгрузка по рынкам сбыта\*



\* Отгрузка железной руды, окатышей и ГБЖ/ПВЖ

#### Отгрузка по рынкам сбыта\*\*



\*\* Отгрузка чугуна и стальной продукции

## Горнорудный сегмент

- По результатам 3К 2018 производство концентрата на ЛГОКе выросло на 1,0% до 5,5 млн тонн в основном вследствие увеличения производительности, а также календарного фактора несмотря на плановое увеличение времени ремонтов оборудования
- По результатам 3К 2018 производство железорудного концентрата на МГОКе снизилось на 5,2% и составило 4,0 млн тонн в основном в результате проведения плановых ремонтов оборудования
- По итогам 3К 2018 производство окатышей на ЛГОКе выросло на 6,4% до 2,2 млн тонн в основном в результате частичного изменения графика проведения ремонтных работ
- В 3К 2018 объем производства окатышей на МГОКе сохранился на уровне 2К 2018 и составил 3,8 млн тонн
- По итогам 3К 2018 объем производства ГБЖ на ЛГОКе снизился на 15,7% до 1,0 млн тонн в основном в результате проведения плановых капитальных ремонтов двух установок ГБЖ

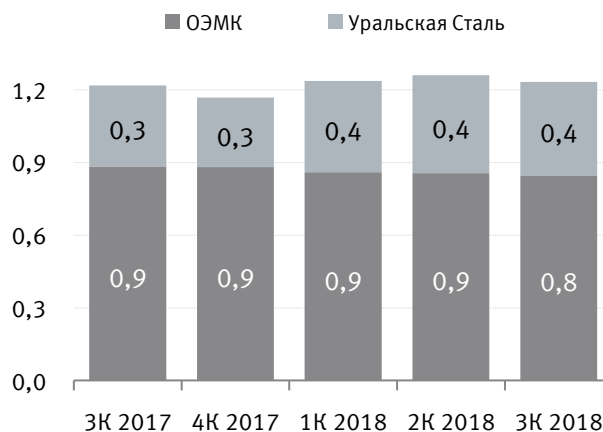


## Металлургический сегмент

- По итогам 3К 2018 объем производства окатышей на ОЭМК вырос на 1,8% и составил 1,1 млн тонн в основном в связи с сокращением ремонтов и увеличением календарного времени работы
- В 3К 2018 производство ПВЖ на ОЭМК сохранилось на уровне 2К 2018 и составило 0,8 млн тонн
- По итогам 3К 2018 объем выплавки стали на ОЭМК снизился на 1,2% и составил 0,8 млн тонн в основном в связи с изменением производительности вследствие усложнения сортамента произведенной продукции
- В 3К 2018 Уральская Сталь увеличила объем выпуска чугуна на 6,5% до 0,8 млн тонн в основном благодаря завершению капитального ремонта одной из доменных печей во 2К 2018
- По итогам 3К 2018 объем выплавки стали на Уральской Стали снизился на 4,5% до 0,4 млн тонн, что в основном обусловлено снижением загрузки МНЛЗ<sup>4</sup>-2 вследствие проведения капитального ремонта Стана 2800


## Производство стали

млн тонн

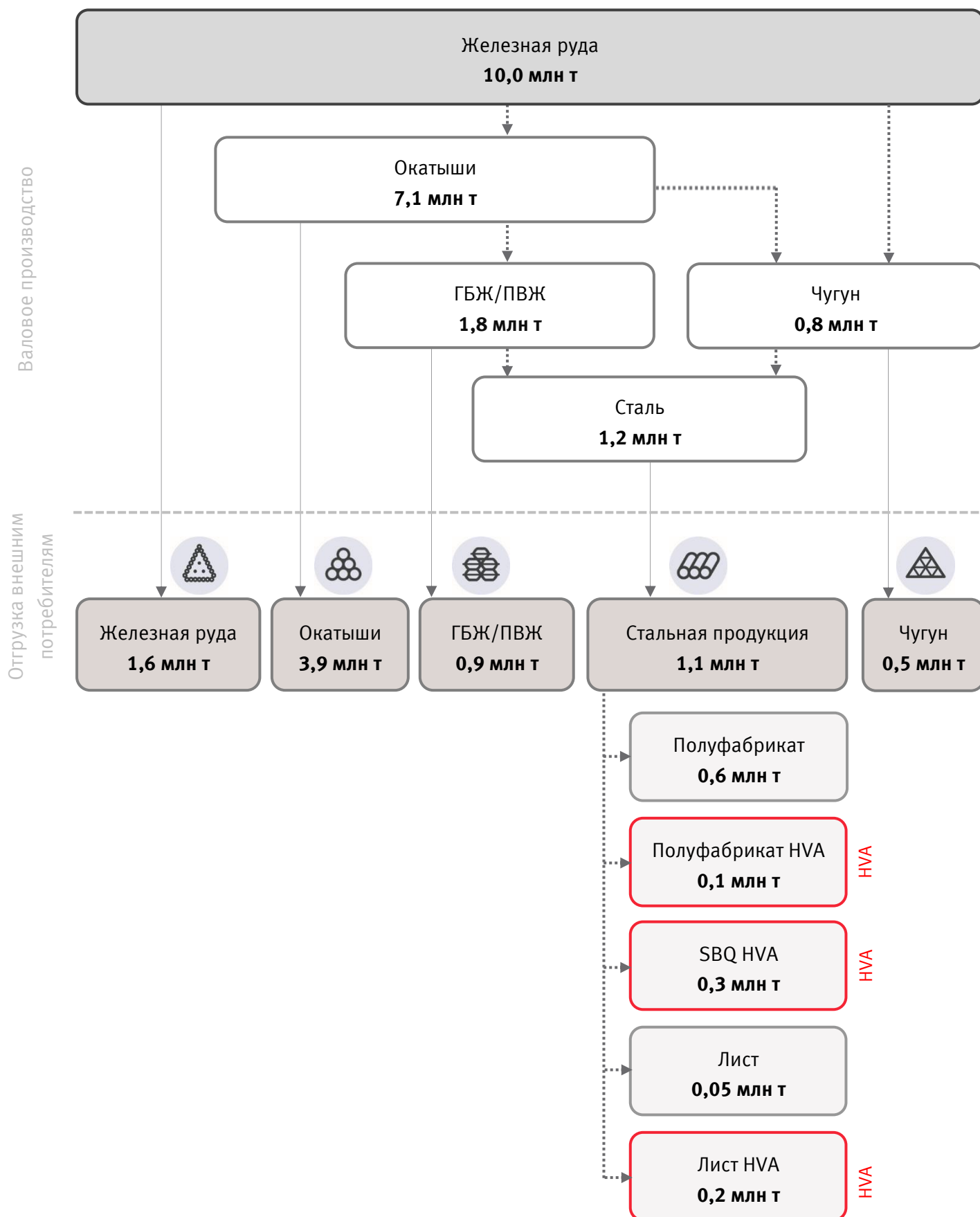


## Отгрузка по видам продукции

млн тонн



<sup>4</sup> Машина непрерывного литья заготовок

**Схема производства и отгрузки продукции в 3К 2018**


## Приложение

### Консолидированные результаты Компании – Железородная продукция

#### Производство

тыс. тонн	3К 2018	2К 2018	Изм., %	9М 2018	9М 2017	Изм., %
Железная руда*	9 995	10 124	-1,3%	30 012	30 196	-0,6%
Окатыши	7 126	6 956	2,4%	20 773	18 573	11,8%
ГБЖ/ПВЖ	1 810	1 997	-9,4%	5 828	5 041	15,6%

#### Отгрузка по видам продукции\*\*

тыс. тонн	3К 2018	2К 2018	Изм., %	9М 2018	9М 2017	Изм., %
Железная руда*	1 581	1 807	-12,5%	5 268	7 955	-33,8%
Окатыши	3 889	3 560	9,2%	10 534	9 312	13,1%
ГБЖ/ПВЖ	943	1 159	-18,6%	3 213	2 560	25,5%
Прочее***	9	9	-	29	26	11,5%
Итого	6 422	6 536	-1,7%	19 045	19 853	-4,1%

#### Отгрузка по географическому положению\*\*\*\*

тыс. тонн	3К 2018	2К 2018	Изм., %	9М 2018	9М 2017	Изм., %
Россия	3 948	4 380	-9,9%	12 618	11 251	12,2%
Европа	1 591	1 338	18,9%	4 022	5 536	-27,3%
Азия	251	61	-	566	1 228	-53,9%
Бл. Восток и Сев. Африка	357	413	-13,6%	1 051	1 039	1,2%
Прочие	274	345	-20,6%	788	797	-1,1%
Итого	6 422	6 536	-1,7%	19 045	19 853	-4,1%

\* Железная руда включает в себя концентрат и аглоруду

\*\* Отгрузка с комбинатов (отклонение от показателей реализации, возможно в связи с изменением товарно-материальных запасов на складах трейдеров, что является нематериальным)

\*\*\* Мелочь ГБЖ и отсева окатышей ЛГОК

\*\*\*\* Железная руда, окатыши, ГБЖ/ПВЖ, мелочь ГБЖ и отсева окатышей

**Приложение (продолжение)**
**Консолидированные результаты Компании – Metallургическая продукция**
**Производство**

тыс. тонн	3К 2018	2К 2018	Изм., %	9М 2018	9М 2017	Изм., %
Чугун	785	737	6,5%	2 238	2 010	11,3%
Сталь	1 232	1 260	-2,2%	3 729	3 591	3,8%

**Отгрузка по видам продукции\***

тыс. тонн	3К 2018	2К 2018	Изм., %	9М 2018	9М 2017	Изм., %
Чугун	543	542	0,2%	1 616	1 545	4,6%
Стальная продукция, в т.ч.**:	1 136	1 174	-3,2%	3 444	3 322	3,7%
Полуфабрикат	584	581	0,5%	1 720	1 615	6,5%
Полуфабрикат HVA	75	81	-7,4%	231	271	-14,8%
SBQ HVA	269	279	-3,6%	822	771	6,6%
Лист	48	70	-31,4%	177	251	-29,5%
Лист HVA	160	164	-2,4%	495	415	19,3%
Итого, в т.ч.	1 679	1 716	-2,2%	5 060	4 867	4,0%
Стальная продукция HVA	504	524	-3,8%	1 548	1 457	6,2%

**Отгрузка по географическому положению**

тыс. тонн	3К 2018	2К 2018	Изм., %	9М 2018	9М 2017	Изм., %
Россия	490	482	1,7%	1 393	1 382	0,8%
Европа	221	299	-26,1%	851	665	28,0%
Азия	88	17	-	211	159	32,7%
Бл. Восток и Сев. Африка	293	280	4,6%	879	1 072	-18,0%
Прочие	586	639	-8,3%	1 726	1 589	8,6%
Итого	1 679	1 716	-2,2%	5 060	4 867	4,0%

\* Отгрузка с комбинатов (отклонение от показателей реализации, возможно в связи с изменением товарно-материальных запасов на складах трейдеров, что является нематериальным)

\*\* Категории стальной продукции включают:

Полуфабрикат – блюм, литой квадрат, квадратная заготовка с ОЭМК и литая заготовка с Уральской Стали

Полуфабрикат HVA – трубная заготовка, арматурная сталь с ОЭМК

SBQ HVA – сортовой прокат, бунт, прутки с ОЭМК

Лист – листовой прокат с Уральской Стали

Лист HVA – штрипс, прокат листовой конструкционный, прокат для мостостроения с Уральской Стали



**Приложение (продолжение)**
**Операционные результаты Компании по сегментам – Горнорудный сегмент**
**ЛГОК**
**Производство**

тыс. тонн	3К 2018	2К 2018	Изм., %	9М 2018	9М 2017	Изм., %
Концентрат	5 520	5 463	1,0%	16 278	16 386	-0,7%
Окатыши	2 226	2 092	6,4%	6 540	6 306	3,7%
ГБЖ	1 021	1 211	-15,7%	3 428	2 919	17,4%

**Отгрузка**

тыс. тонн	3К 2018	2К 2018	Изм., %	9М 2018	9М 2017	Изм., %
Концентрат	2 760	2 995	-7,8%	8 297	8 835	-6,1%
Окатыши	746	301	147,8%	1 508	1 785	-15,5%
ГБЖ	1 001	1 240	-19,3%	3 430	2 908	18,0%
Прочее	72	85	-15,3%	266	248	7,3%
Итого	4 578	4 621	-0,9%	13 500	13 776	-2,0%

**Вкл. внутригрупповые**

Концентрат	1 580	1 729	-8,6%	4 795	3 531	35,8%
Окатыши	120	76	57,9%	333	0	-
ГБЖ	100	117	-14,5%	329	412	-20,1%
Прочее	62	76	-18,4%	236	223	5,8%

**МГОК**
**Производство**

тыс. тонн	3К 2018	2К 2018	Изм., %	9М 2018	9М 2017	Изм., %
Аглоруда	463	427	8,4%	1 300	1 466	-11,3%
Концентрат	4 012	4 234	-5,2%	12 434	12 344	0,7%
Окатыши	3 846	3 829	0,4%	11 150	9 196	21,2%

**Отгрузка**

тыс. тонн	3К 2018	2К 2018	Изм., %	9М 2018	9М 2017	Изм., %
Аглоруда	450	380	18,4%	1 134	1 334	-15,0%
Концентрат	300	393	-23,7%	1 659	2 182	-24,0%
Окатыши	3 932	3 888	1,1%	11 066	9 043	22,4%
Итого	4 682	4 661	0,5%	13 859	12 559	10,4%

**Вкл. внутригрупповые**

Аглоруда	156	120	30,0%	276	263	4,9%
Концентрат	192	112	71,4%	751	603	24,5%
Окатыши	669	554	20,8%	1 707	1 515	12,7%

**Приложение (продолжение)**
**Операционные результаты Компании по сегментам – Metallurgical segment**
**ОЭМК**
**Производство**

тыс. тонн	3К 2018	2К 2018	Изм., %	9М 2018	9М 2017	Изм., %
Окатыши	1 054	1 035	1,8%	3 082	3 070	0,4%
ПВЖ	788	786	0,3%	2 399	2 122	13,1%
Сталь	846	856	-1,2%	2 562	2 600	-1,5%

**Отгрузка**

тыс. тонн	3К 2018	2К 2018	Изм., %	9М 2018	9М 2017	Изм., %
ПВЖ	43	37	16,2%	114	65	75,4%
Стальная продукция	815	817	-0,2%	2 443	2 477	-1,4%
Итого	858	854	0,5%	2 557	2 543	0,6%

**Уральская Сталь**
**Производство**

тыс. тонн	3К 2018	2К 2018	Изм., %	9М 2018	9М 2017	Изм., %
Чугун	785	737	6,5%	2 238	2 010	11,3%
Сталь	386	404	-4,5%	1 168	992	17,7%

**Отгрузка**

тыс. тонн	3К 2018	2К 2018	Изм., %	9М 2018	9М 2017	Изм., %
Чугун	543	542	0,2%	1 616	1 545	4,6%
Стальная продукция	320	357	-10,4%	1 000	844	18,5%
Итого	863	899	-4,0%	2 616	2 390	9,5%

**Контакты для инвесторов**

За дополнительной информацией, пожалуйста, обращайтесь в Департамент по связям с инвесторами и рейтинговыми агентствами или пишите нам на электронный адрес [ir@metalloinvest.com](mailto:ir@metalloinvest.com)

**Артем Лаврищев**

Директор департамента

Т: +7 (495) 981 55 55, доб. 7243

Металлоинвест – ведущий производитель и поставщик железорудной продукции и горячебрикетированного железа (ГБЖ) на мировом рынке, один из региональных производителей высококачественной стали. Компания обладает вторыми по величине в мире разведанными запасами железной руды и имеет одни из самых низких показателей себестоимости производства ЖРС.

100% акций Металлоинвеста контролируются ООО «Холдинговая компания ЮэСэм», основным бенефициаром которого является Алишер Усманов (49%). Другими крупнейшими бенефициарами холдинга являются структуры Владимира Скоча (30%) и Фархада Мошири (8%).