

Операционные результаты за 4 квартал и 12 месяцев 2018 года

Металлоинвест – ведущий производитель и поставщик железорудной продукции и горячебрикетированного железа (ГБЖ) на мировом рынке, один из региональных производителей высококачественной стали, объявляет операционные результаты за 4 квартал и 12 месяцев 2018 года.

Комментарии менеджмента

Андрей Варичев, Генеральный директор Управляющей компании Металлоинвест, прокомментировал:

«В рамках стратегии по увеличению доли продукции с высокой добавленной стоимостью, в 2018 году нам удалось достигнуть рекордных за всю историю Компании объемов производства железорудной продукции высоких переделов.

На фоне устойчивого объема производства железной руды выпуск окатышей и ГБЖ/ПВЖ за 12 месяцев 2018 года вырос на 10,2% и 12,1% соответственно. В связи с этим доля отгрузок железной руды внешним потребителям снизилась до 19% с 26% годом ранее. Значительная часть отгрузок железорудной продукции (около 65%) приходится на наиболее приоритетный внутренний рынок.

По итогам 2018 года производство стали выросло на 6,2%, что в том числе было обеспечено увеличением производства чугуна на 12,6% до 3,0 млн тонн. При этом, доля продукции с высокой добавленной стоимостью в структуре продаж стальной продукции сохранена на уровне 43%».

Железорудная продукция

- В 4К 2018 Металлоинвест произвел 10,3 млн тонн железной руды¹. Увеличение объемов производства на 3,5%², в основном, обусловлено плановым снижением времени ремонтов и увеличением производительности оборудования. По итогам 2018 г. было выпущено 40,4 млн тонн железной руды (+0,2% по сравнению с 2017 г.)
- За 12М 2018 Компания увеличила выпуск окатышей на 10,2% до рекордных 27,7 млн тонн. При этом, сокращение объемов производства окатышей в 4К 2018 на 3,4% связано с проведением плановых ремонтных работ на ОЭМК и МГОК
- Объем производства ГБЖ/ПВЖ вырос на 12,1% по итогам 2018 г. до 7,8 млн тонн при увеличении на 10,3% в 4К 2018. Рост производства ГБЖ/ПВЖ в 2018 г. связан с запуском ЦГБЖ-3 (в июле 2017 г.), а также повышением производительности установки металлизации №2 на ОЭМК после проведения модернизации в 2017 г. Рост выпуска ГБЖ/ПВЖ в 4К 2018 связан с проведением плановых капитальных ремонтов на ЛГОК в 3К 2018
- В результате повышения степени переработки железной руды доля окатышей и ГБЖ/ПВЖ в общем объеме поставок железорудной продукции Компании составила 71% по итогам 2018 г. против 61% за 2017 г.

¹ Железорудный концентрат и аглоруда (здесь и далее)

² Здесь и далее сравнение с 3К 2018 (если не указано иное)

Металлургическая продукция

- Производство чугуна в 4К 2018 сохранилось на уровне 3К 2018 (0,8 млн тонн). При этом, по результатам 2018 г. выпуск чугуна увеличился на 12,6% до 3,0 млн тонн в результате запуска ВРУ³-5 на Уральской Стали
- Объем выплавки стали увеличился на 7,5% до 1,3 млн тонн в 4К 2018 и на 6,2% до 5,1 млн тонн за 12М 2018, что связано, в основном, с ростом объемов производства и реализации товарной литой заготовки МНЛЗ⁴-1
- Доля отгрузок стальной продукции НВА⁵ по итогам 2018 г. составила 43%. При этом, за 12М 2018 увеличились объемы реализации листа НВА (+8,0%) и товарного SBQ⁶ НВА (+6,5%). В 4К 2018 доля отгрузок стальной продукции НВА составила 39%

Отгрузка внешним потребителям



Отгрузка внешним потребителям



Отгрузка железорудной продукции

- По итогам 2018 г. объем отгрузок железорудной продукции внешним потребителям составил 25,9 млн тонн, что на 3,5% меньше, чем в 2017 г. Такое снижение обусловлено изменением сортамента выпускаемой продукции: отгрузка окатышей выросла на 9,3%, отгрузка ГБЖ/ПВЖ на 18,9%. Таким образом, объем поставок железной руды внешним потребителям составил 19% от общего объема произведенной Компанией руды по сравнению с 26% в 2017 г.
- За 12М 2018 доля отгрузок железорудной продукции на внутренний рынок выросла до 65% (по сравнению с 60% за 2017 г.)
- На фоне роста объемов поставок на внутренний рынок отгрузки железорудной продукции в Европу сократились с 25% до 21%. Поставки в адрес потребителей в Азии и на Ближнем Востоке составили 4% и 6% соответственно

³ ВРУ – воздухоразделительная установка

⁴ МНЛЗ – машина непрерывного литья заготовок

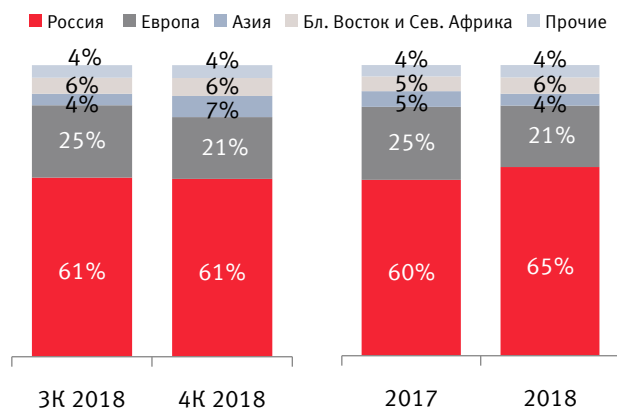
⁵ НВА – high value-added, с высокой добавленной стоимостью. Перечень стальной продукции по видам более подробно представлен в Приложении на стр.8

⁶ SBQ – special bar quality, сортовой прокат премиального качества

Отгрузка металлургической продукции

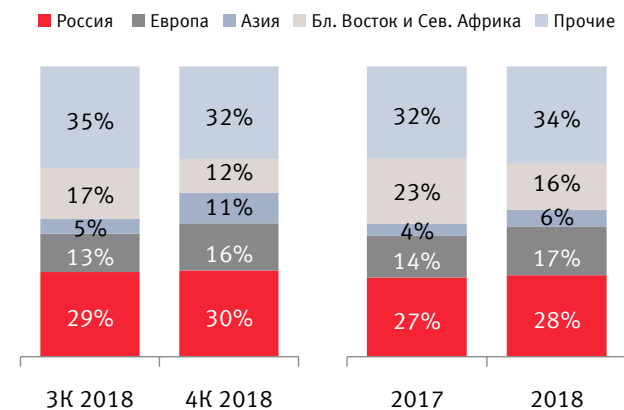
- По итогам 2018 г. доля поставок металлургической продукции на российский рынок увеличилась до 28% против 27% за 12М 2017 в результате увеличения объемов поставок на Выксунский Металлургический Завод (ВМЗ) и другие предприятия на внутреннем рынке
- За 12М 2018 доля поставок чугуна и стальной продукции на европейский рынок выросла с 14% до 17%
- Доля отгрузок в страны Азии в 2018 г. увеличилась с 4% до 6% вследствие более высоких объемов продаж металлургической продукции потребителям из Филиппин и Индонезии
- По итогам 2018 г. доля поставок на Ближний Восток и в Северную Африку снизилась до 16% (по сравнению с 23% за 2017 г.) в связи с перераспределением поставок на другие направления
- В 2018 г. доля отгрузок в прочие регионы составила 34% (против 32% за 12М 2017)

Отгрузка по рынкам сбыта*



* Отгрузка железной руды, окатышей и ГБЖ/ПВЖ

Отгрузка по рынкам сбыта**



** Отгрузка чугуна и стальной продукции



Горнорудный сегмент

- В 4К 2018 ЛГОК увеличил производство железорудного концентрата на 1,3% до 5,6 млн тонн, в основном, в связи с окончанием проведения плановых ремонтов в 3К 2018
- По результатам 4К 2018 производство железорудного концентрата на МГОКе увеличилось на 8,3% (до 4,3 млн тонн), что связано с ростом производительности оборудования, а также завершением ремонтных работ, проводимых в 3К 2018
- В 4К 2018 ЛГОК увеличил объем выпуска окатышей на 1,2% до 2,3 млн тонн в результате увеличения производительности по офлюсованным окатышам
- По итогам 4К 2018 производство окатышей на МГОК снизилось на 2,8% до 3,7 млн тонн преимущественно в связи с проведением планового капитального ремонта оборудования
- Объем производства ГБЖ на ЛГОКе в 4К 2018 вырос на 15% до 1,2 млн тонн в результате окончания проведения плановых капитальных ремонтов на комплексах ЦГБЖ-2,3 в 3К 2018 и увеличением объемов производства на ЦГБЖ-3



Производство железной руды



Производство окатышей и ГБЖ



Отгрузка железорудной продукции



Металлургический сегмент

- В 4К 2018 объем производства окатышей на ОЭМК снизился на 15% до 0,9 млн тонн, в основном, в результате проведения планового капитального ремонта оборудования
- По результатам 4К 2018 ОЭМК увеличил производство ПВЖ на 4,4% до 0,8 млн тонн в связи с завершением плановых ремонтных работ на УМ⁷-1 и УМ-2 в 3К 2018
- По итогам 4К 2018 объем выплавки стали на ОЭМК вырос на 3,3% и составил 0,9 млн тонн в результате возобновления работы цеха после ремонта водоподготовки в 3К 2018, а также ростом производительности на фоне изменения сортамента
- В 4К 2018 производство чугуна на Уральской Стали практически не изменилось по сравнению с 3К 2018 и составило 0,8 млн тонн
- Выпуск стали на Уральской Стали в 4К 2018 увеличился на 16,6% до 0,5 млн тонн в связи с ростом отгрузок ВМЗ и другим потребителям на внутреннем рынке. По итогам 12М 2018 производство стали увеличилось на 26,6%


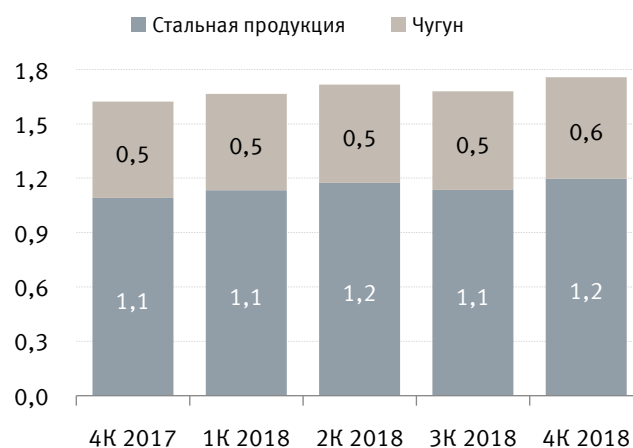
Производство стали

млн тонн



Отгрузка по видам продукции

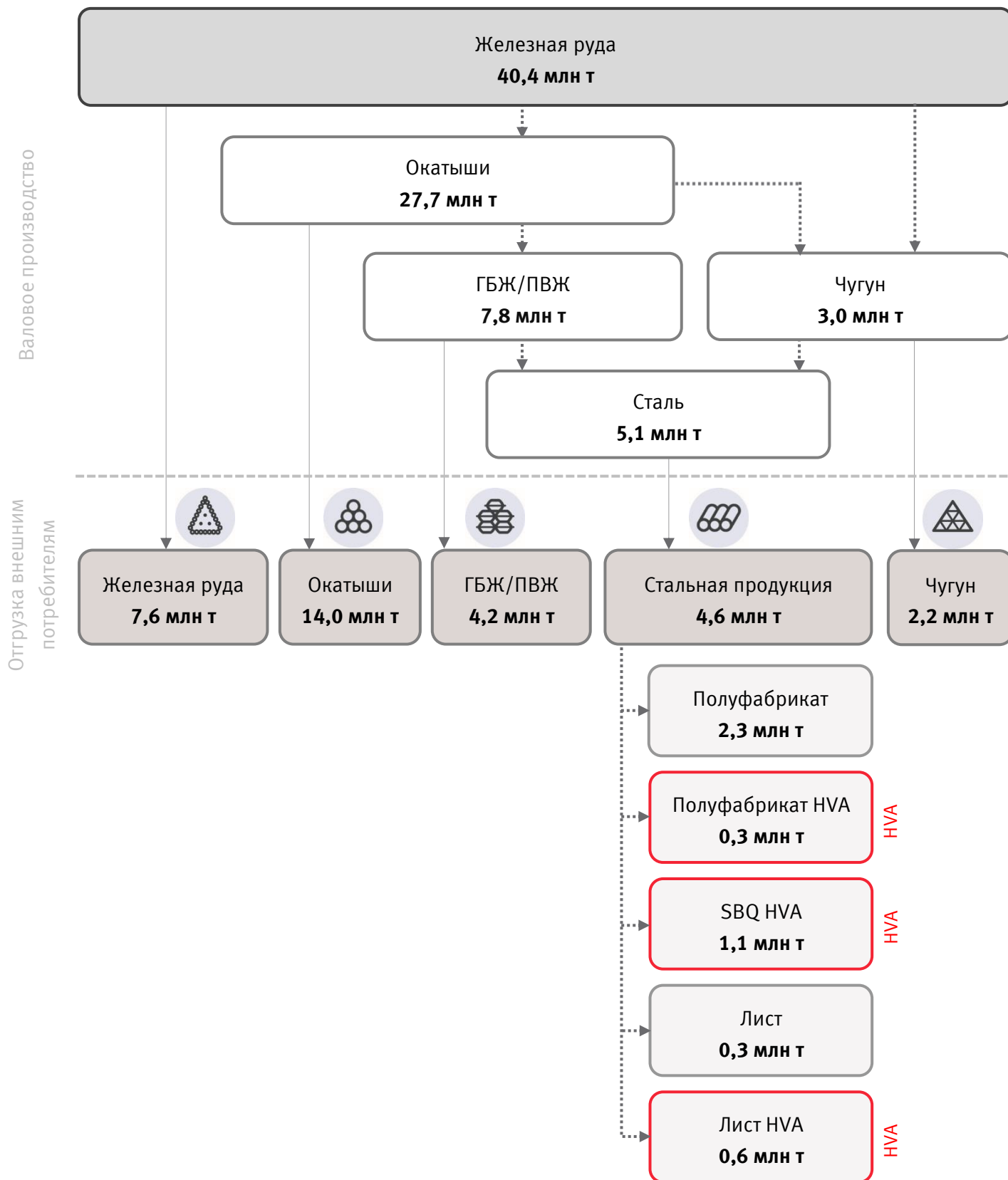
млн тонн



⁷УМ – установка металлизации



Схема производства и отгрузки продукции за 12 месяцев 2018 года



Приложение

Консолидированные результаты Компании – Железорудная продукция

Производство

тыс. тонн	4К 2018	3К 2018	Изм., %	12М 2018	12М 2017	Изм., %
Железная руда*	10 347	9 995	3,5%	40 359	40 296	0,2%
Окатыши	6 885	7 126	-3,4%	27 658	25 087	10,2%
ГБЖ/ПВЖ	1 997	1 810	10,3%	7 826	6 983	12,1%

Отгрузка по видам продукции**

тыс. тонн	4К 2018	3К 2018	Изм., %	12М 2018	12М 2017	Изм., %
Железная руда*	2 305	1 581	45,8%	7 573	10 390	-27,1%
Окатыши	3 480	3 889	-10,5%	14 013	12 821	9,3%
ГБЖ/ПВЖ	1 035	943	9,8%	4 248	3 572	18,9%
Прочее***	5	9	-44,4%	34	28	21,4%
Итого	6 825	6 422	6,3%	25 869	26 812	-3,5%

Отгрузка по географическому положению****

тыс. тонн	4К 2018	3К 2018	Изм., %	12М 2018	12М 2017	Изм., %
Россия	4 161	3 948	5,4%	16 778	16 278	3,1%
Европа	1 451	1 591	-8,8%	5 473	6 741	-18,8%
Азия	493	251	96,4%	1 059	1 447	-26,8%
Бл. Восток и Сев. Африка	416	357	16,5%	1 467	1 352	8,5%
Прочие	304	274	10,9%	1 093	992	10,2%
Итого	6 825	6 422	6,3%	25 869	26 812	-3,5%

* Железная руда включает в себя концентрат и аглоруду.

** Отгрузка с комбинатов (отклонение от показателей реализации, возможно в связи с изменением товарно-материальных запасов на складах трейдеров, что является нематериальным)

*** Мелочь ГБЖ и отсев окатышей ЛГОК

**** Железная руда, окатыши, ГБЖ/ПВЖ, мелочь ГБЖ и отсев окатышей

Приложение

Консолидированные результаты Компании – Metallurgical production

Производство

тыс. тонн	4К 2018	3К 2018	Изм., %	12М 2018	12М 2017	Изм., %
Чугун	787	785	0,3%	3 025	2 686	12,6%
Сталь	1 324	1 232	7,5%	5 053	4 759	6,2%

Отгрузка по видам продукции*

тыс. тонн	4К 2018	3К 2018	Изм., %	12М 2018	12М 2017	Изм., %
Чугун	559	543	2,9%	2 175	2 077	4,7%
Стальная продукция, в т.ч.**:	1 198	1 136	5,5%	4 642	4 414	5,2%
Полуфабрикат	628	584	7,5%	2 349	2 199	6,8%
Полуфабрикат HVA	77	75	2,7%	307	313	-1,9%
SBQ HVA	264	269	-1,9%	1 086	1 020	6,5%
Лист	100	48	-	276	303	-8,9%
Лист HVA	129	160	-19,4%	624	578	8,0%
Итого, в т.ч.	1 757	1 679	4,6%	6 818	6 490	5,1%
Стальная продукция HVA	470	504	-6,7%	2 018	1 911	5,6%

Отгрузка по географическому положению

тыс. тонн	4К 2018	3К 2018	Изм., %	12М 2018	12М 2017	Изм., %
Россия	522	490	6,5%	1 916	1 772	8,1%
Европа	285	221	29,0%	1 136	933	21,8%
Азия	186	88	-	396	270	46,7%
Бл. Восток и Сев. Африка	205	293	-30,0%	1 084	1 466	-26,1%
Прочие	559	586	-4,6%	2 286	2 050	11,5%
Итого	1 757	1 679	4,6%	6 818	6 490	5,1%

* Отгрузка с комбинатов (отклонение от показателей реализации, возможно в связи с изменением товарно-материальных запасов на складах трейдеров, что является нематериальным)

** Категории стальной продукции включают:

Полуфабрикат – блюм, литой квадрат, квадратная заготовка с ОЭМК и литая заготовка с Уральской Стали

Полуфабрикат HVA – трубная заготовка, арматурная сталь с ОЭМК

SBQ HVA – сортовой прокат, бунт, прутки с ОЭМК

Лист – листовой прокат с Уральской Стали

Лист HVA – штрипс, прокат листовой конструкционный, прокат для мостостроения с Уральской Стали

Приложение

Операционные результаты Компании по сегментам - Горнорудный сегмент

ЛГОК

Производство

тыс. тонн	4К 2018	3К 2018	Изм., %
Концентрат	5 590	5 520	1,3%
Окатыши	2 252	2 226	1,2%
ГБЖ	1 174	1 021	15,0%

12М 2018	12М 2017	Изм., %
21 867	21 851	0,1%
8 792	8 572	2,6%
4 603	4 016	14,6%

Отгрузка

тыс. тонн	4К 2018	3К 2018	Изм., %
Концентрат	2 973	2 760	7,7%
Окатыши	487	746	-34,7%
ГБЖ	1 079	1 001	7,8%
Прочее	94	72	30,6%
Итого	4 632	4 578	1,2%

12М 2018	12М 2017	Изм., %
11 269	11 632	-3,1%
1 995	2 511	-20,5%
4 508	3 980	13,3%
360	327	10,1%
18 132	18 450	-1,7%

Вкл. внутригрупповые

Концентрат	1 267	1 580	-19,8%
Окатыши	80	120	-33,3%
ГБЖ	76	100	-24,0%
Прочее	89	62	43,5%

6 062	4 989	21,5%
414	58	-
406	507	-19,9%
325	299	8,7%

МГОК

Производство

тыс. тонн	4К 2018	3К 2018	Изм., %
Аглолуда	409	463	-11,7%
Концентрат	4 347	4 012	8,3%
Окатыши	3 738	3 846	-2,8%

12М 2018	12М 2017	Изм., %
1 710	1 902	-10,1%
16 782	16 542	1,5%
14 888	12 546	18,7%

Отгрузка

тыс. тонн	4К 2018	3К 2018	Изм., %
Аглолуда	361	450	-19,8%
Концентрат	671	300	-
Окатыши	3 788	3 932	-3,7%
Итого	4 821	4 682	3,0%

12М 2018	12М 2017	Изм., %
1 495	1 727	-13,4%
2 331	3 234	-27,9%
14 854	12 468	19,1%
18 679	17 429	7,2%

Вкл. внутригрупповые

Аглолуда	49	156	-68,6%
Концентрат	384	192	-
Окатыши	715	669	6,9%

326	295	10,5%
1 134	919	23,4%
2 421	2 100	15,3%

Приложение

Операционные результаты Компании по сегментам – Metallurgical segment

ОЭМК

Производство

тыс. тонн	4К 2018	3К 2018	Изм., %	12М 2018	12М 2017	Изм., %
Окатыши	896	1 054	-15,0%	3 977	3 969	0,2%
ПВЖ	823	788	4,4%	3 223	2 967	8,6%
Сталь	874	846	3,3%	3 435	3 481	-1,3%

Отгрузка

тыс. тонн	4К 2018	3К 2018	Изм., %	12М 2018	12М 2017	Изм., %
ПВЖ	32	43	-25,6%	146	99	47,5%
Стальная продукция	824	815	1,1%	3 268	3 306	-1,1%
Итого	857	858	-0,1%	3 414	3 405	0,3%

Уральская Сталь

Производство

тыс. тонн	4К 2018	3К 2018	Изм., %	12М 2018	12М 2017	Изм., %
Чугун	787	785	0,3%	3 025	2 686	12,6%
Сталь	450	386	16,6%	1 618	1 278	26,6%

Отгрузка

тыс. тонн	4К 2018	3К 2018	Изм., %	12М 2018	12М 2017	Изм., %
Чугун	559	543	2,9%	2 176	2 077	4,8%
Стальная продукция	374	320	16,9%	1 374	1 107	24,1%
Итого	933	863	8,1%	3 550	3 184	11,5%

Контакты для инвесторов

За дополнительной информацией, пожалуйста, обращайтесь в Департамент по связям с инвесторами и рейтинговыми агентствами или пишите нам на электронный адрес ir@metalloinvest.com



Артем Лаврицев

Директор департамента

Т: +7 (495) 981 55 55, доб. 7243

Металлоинвест – ведущий производитель и поставщик железорудной продукции и горячебрикетированного железа (ГБЖ) на мировом рынке, один из региональных производителей высококачественной стали. Компания обладает вторыми по величине в мире разведанными запасами железной руды и имеет одни из самых низких показателей себестоимости производства ЖРС.

100% акций Металлоинвеста контролируются ООО «Холдинговая компания ЮэСэм», основным бенефициаром которого является Алишер Усманов (49%). Другими крупнейшими бенефициарами холдинга являются структуры Владимира Скоча (30%) и Фархада Мошири (8%).